

# L'expérience de feu ultime pour votre maison

## **MatriX Linear**

Nos foyers linéaires offrent une vue de feu généreuse sur pratiquement toute la largeur de la cheminée, quel que soit la hauteur de la flamme souhaitée. Même avec une demande minimale de chaleur, ces modèles accentuent parfaitement les belles flammes.

Avec le MatriX Linear, vous profitez de la liberté de choix. Choisissez parmi différentes largeurs encastrées et trois variantes d'installation, tout en garantissant une cheminée s'intégrant parfaitement dans votre intérieur. Créez une atmosphère unique qui reflète votre style avec une gamme de décorations intérieures. Nos foyers linéaires combinent des largeurs et hauteurs bien voulus, vous offrant une large vue de flammes. Ces modèles ajoutent une longueur significative supplémentaire et mettent en valeur la silhouette basse de la gamme linéaire. Profitez d'un feu élégant le long de toute la longueur de ces cheminées impressionnantes. Choisissez entre de superbes bûches horizontales avec un lit de braises illuminé ou de galets blancs élégants pour la décoration.

Expérimentez le brûleur à double ligne Faber : un feu large, étendu et tranquille qui crée une ambiance sereine dans n'importe quelle pièce. Les flammes brûlent régulièrement et pleinement sur presque toute la largeur de la cheminée. Choisissez entre une seule rangée de flammes à l'avant ou activez à la fois l'avant et l'arrière pour une vue de feu encore plus complet et plus de chaleur. Avec un démarrage rapide et un contrôle précis de la hauteur des flammes, cette cheminée offre un confort et une commodité d'utilisation ultime.

Contrôlez facilement les fonctions principales avec la télécommande incluse. Pour un confort ultime, installez l'application Faber sur votre smartphone ou votre tablette et contrôlez la cheminée d'un simple toucher.

### **Pourquoi opter pour le MatriX Linear:**

- Foyer à gaz de forme basse et allongée : jusqu'à 130 cm de largeur de feu !
- Double rangée de brûleurs commutables indépendamment les uns des autres : pour une intensité de flammes et une puissance thermique accrues,
- Choix entre un luxueux jeu de bûches céramiques ou des galets de Carrare blancs d'aspect moderne et sophistiqué,
- Puissance thermique réglable : de max. 10 kW à min. 4 kW,
- Disponible en plusieurs dimensions et en modèle frontal, deux et trois faces,



Plus d'informations  
sur la MatriX Linear ?  
Scannez le code QR.


En bref, un foyer aux dimensions impressionnantes avec un jeu de flammes éblouissant.

LINEAR FIRE

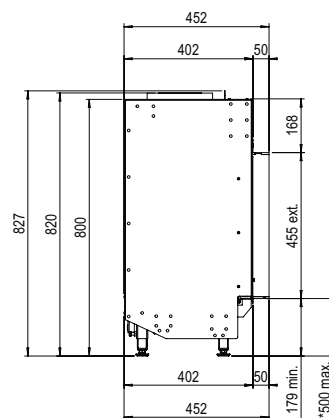
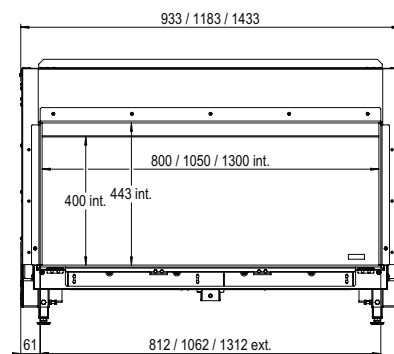
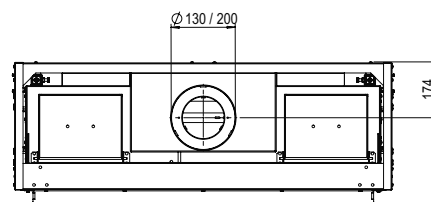
# MatriX | 1050/400 I



## DÉCORATION



## Conduit requis 130/200



\* incl. optional adjustable feet

## Spécifications

**Dim. extérieures LxHxP en mm**  
1183 x 827 x 452

**Vue sur le feu LxHxP en mm**  
1050 x 400

**Brûleur**  
Double Line Burner

**Décoration**  
Jeu de bûches ou Galets blancs

**Intérieur**  
Plaque de fond acier

**Télécommande**  
Via l'application et  
la télécommande ITC

**Puissance**  
8,7 kW

**Système de commande**  
Honeywell

**Label énergétique**  
A

**Options (moyennant supplément  
de prix)**

Verre anti-reflet  
Fond verre miroir noir  
Pieds réglables  
Support murale



Imagine what's possible